

# Van kribbe naar kruis

Door middel van zes tweewekelijkse thema's

neem je de kinderen mee op Jezus' weg van kribbe naar kruis.

Het bijbehorende materiaal bij deze weken (naar keuze: Bijbelrooster, Bijbelse geschiedenis, Bijbeltekst, Psalmvers, Bijbellied, Bijbelse kijktafel, Bijbelse verwerking) vind je op [www.bijbelsopvoeden.nl](http://www.bijbelsopvoeden.nl) onder materialen -> peuters.

## Overzicht:

Week 1-2: De Heere Jezus als Kind

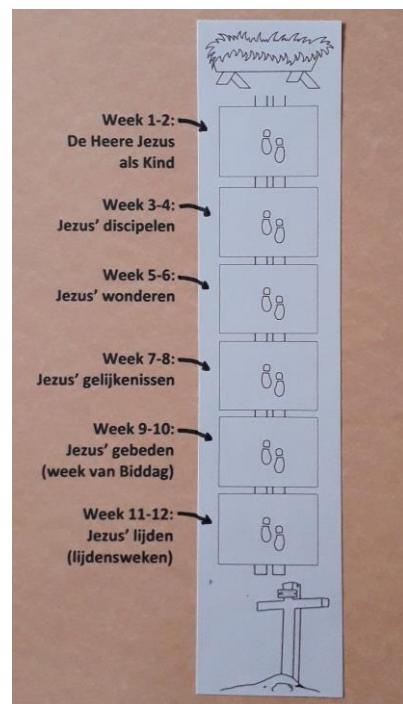
Week 3-4: Jezus' discipelen

Week 5-6: Jezus' wonderen

Week 7-8: Jezus' gelijkenissen

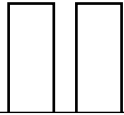

Week 9-10: Jezus' gebeden (week van Biddag)

Week 11-12: Jezus' lijden (lijdensweken)




## Werkwijze:


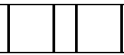
- Print de pagina hieronder uit
- Knip deze pagina in de lengte middendoor
- Hang de rechterhelft onder de linkerhelft
- Je ziet nu een weg van kribbe naar kruis
- (Je kunt het natuurlijk ook uitvergroten als je er meer ruimte voor wilt maken)
- De zes lege vakken staan voor zes tweewekelijkse thema's die in de tussenliggende tijd behandeld worden. Bij thema 6 is het de week van Goede Vrijdag.
- Je kunt in de vakken een kleurplaat van die week plakken, zelf een tekening maken, de Bijbeltekst schrijven die je leert en dergelijke. Door deze vakken te vullen zie je hoe ver je bent op de weg van kribbe naar kruis.
- Met behulp van deze materialen hopen we jonge kinderen mee te nemen in het leven van de Heere Jezus.




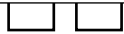
Week 1-2: De Heere Jezus als Kind




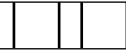

Week 3-4: Jezus' discipelen


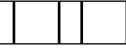
Week 5-6: Jezus' wonderen

Week 7-8: Jezus' gelijkenissen

Week 9-10: Jezus' gebeden (Biddag)

Week 11-12: Jezus' lijden (lijdensweken)

