

Maak een weekplanner -knutselwerkje aan het begin van een nieuw schooljaar-

Een weekplanner kan helpen
om iedereen aan het begin van een nieuw schooljaar
weer in het ritme te laten komen.
Om dit te bevorderen kan een weekplanner helpen.
In één oogopslag zie je hoe de week eruit ziet,
wie wat te doen heeft en wat er mee moet naar school.
Er zijn veel kant-en-klare planners te koop,
maar vaak beginnen die op maandag.
Het is niet moeilijk om zelf een planbord of weekplanner te maken.



Stap 1:

Kies van welk materiaal je een planbord wilt maken. Het meest eenvoudig is een prikbord of een magnetisch whiteboard. Moeilijker, maar wel mogelijk, is een exemplaar van stof (deze wordt hier niet uitgewerkt).

Stap 2:

Schaf het materiaal aan dat je nodig hebt voor de ondergrond: een prikbord met prikkers of een magnetisch whiteboard met stiften en/of magneetjes.

Stap 3:

Schrijf de dagen van de week onder elkaar op het whiteboard of schrijf ze op stukjes karton die je met prikkers of magneten aan de linkerkant van je ondergrond bevestigt.

Stap 4:

Print pasfoto's van (of pictogrammen voor) alle gezinsleden en bevestig die aan de bovenkant van je bord. Teken lijnen op je whiteboard of bevestig lint op je prikbord om overzicht te krijgen.

Stap 5:

Maak (teken of print) plaatjes met verschillende activiteiten van de kinderen: zendingsgeld, prentenboek, zwemmen, gymen, kerk, catechisatie, club, muziekles en dergelijke. Zie tip 1 voor kant-en-klare plaatjes (pictogrammen).

Stap 6:

Houd elke zaterdagavond een 'gezinsvergadering', waarin je met elkaar kijkt naar de komende week en het planbord voor die week invult. Zo houdt iedereen overzicht.

Tip 1


























Hieronder vind je pictogrammen van de dagen van de week en andere handige schoolzaken die je voor je planbord kunt gebruiken (gymspullen, zwemspullen, vrije (mid)dag, werkjes, kerk en dergelijke). Je kunt ze gratis downloaden, printen en knippen, waarna ze gereed zijn voor gebruik.






















Tip 2



















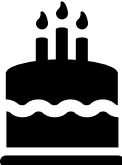


Heeft je kind behoefte aan een overzicht van de dagdelen afzonderlijk? Op www.gratisbeloningskaart.nl vind je voor verschillende delen van de dag een overzicht van pictogrammen. Bijvoorbeeld een overzicht van de handelingen die verricht moeten worden bij het uit bed komen (wassen, aankleden, ontbijten, schooltas inpakken en dergelijke).

Tip 3

Met je kind(eren) stil staan bij het belang van ritme in je leven (leven in Gods ritme)? Houd dan het gezinsmoment 'Ritme' dat je vindt op www.bijbelsopvoeden.nl via de tag 'nieuw schooljaar'.

 Zondag	 Kerk	 Kerk
 Maandag	 School	 School
 Dinsdag	 School	 School
 Woensdag	 <hr/>	 <hr/>
	 Halve schooldag	 Halve schooldag
 Donderdag	 School	 School
 Vrijdag	 <hr/>	 <hr/>
	 Halve schooldag	 Halve schooldag
 Zaterdag	 Spelen	 Werkjes doen

 -----	 -----	 -----
 -----	 -----	 -----
 -----	 Iedereen	 Opa&Oma
 Oma	 Opa	 Familiebezoek
 Dagje uit	 Dokter	 Tandarts
 Vrije dag	 Bruiloft	 Begrafenis
 Werkjes doen	 Spelen	 School

		
Zendingsgeld	Zendingsgeld	Zendingsgeld
		
Gymkleding	Gymkleding	Gymkleding
		
Zwemspullen	Zwemspullen	Zwemspullen
		
Boeken	Boeken	Boeken
		
Club/ JV	Club / JV	Club / JV
		
Catechisatie	Catechisatie	Muziekles
		
Verjaardag	Verjaardag	Muziekles