

Bij Josía thuis... is de Bijbel een lamp voor zijn voet

n.a.v. Kinderboekenweek of de Week van de Opvoeding
(maar ook los daarvan te gebruiken)

- gezinsmoment (voor thuis) of objectles (voor kerk en school) –

Ken je Josía?

Hij is nog maar 8 jaar oud als hij koning wordt.

Hoe weet hij wat hij wel of niet moet doen?

Uit de Bijbel.

De Bijbel is een lamp voor zijn voet en een licht voor zijn pad.

Wat betekent dat?

Binnenkomer en bespreken

Doe deze opdracht in een donkere ruimte of buiten in het donker.

- Zet een looproute uit en plaats daarop een aantal obstakels die om kunnen vallen (bijvoorbeeld een lege emmer, zachte voorwerpen).

- Geef elkaar een hand en loop de route in het donker. Zorg daarbij dat je tegen de voorwerpen aanloopt. Les: in het donker lopen zorgt voor ongelukken en botsingen!

- Geef de kinderen een zaklamp of gebruik één felle zaklamp en loop dezelfde route opnieuw, mét licht. Les: licht helpt om de route veilig te lopen!

Bijbel erbij

Vertel het verhaal van koning Josia uit 2 Koningen 22 en 23:1-25 of lees dit voor uit een kinderbijbel. Bespreek deze geschiedenis aan de hand van de volgende vragen:

1. Hoe leefde Josía (22:2)? Wat betekent dat?

2. Hoe weet hij wat hij wel en niet moet doen in zijn leven (23:25)?

3. Wat doet hij met het huis van de Heere? Wat doet hij met de afgodendienst?

4. Welk Boek is belangrijk in zijn leven? Hoe merk je dat?

5. In Psalm 119:105 zegt David: 'Uw Woord is een lamp voor mijn voet en een licht voor mijn pad'.

- Wat betekent dat?

- Hoe merk je dat dit ook bij Josía zo is?

- Wat kun je van Josía leren?

- Wat zegt de Heere door Psalm 119:105 tegen jou?

Bezig

Op verschillende manieren kun je de boodschap van bovenstaand Bijbelgedeelte dicht bij kinderen brengen en verwerken. Je vindt eerst algemene verwerkingssuggesties en dan verwerkingssuggesties in combinatie met de Kinderboekenweek.

ALGEMENE VERWERKINGSSUGGESTIES

1. Kleurplaat en bouwplaat van koning Josía.

Onderaan dit document vind je een bouwplaat over koning Josía.

Je kunt hier een kleurplaat vinden:

<https://www.bijbelsopvoeden.nl/product/2koningen22-kleuren/>

2. Bijbeltekst leren. Leer met elkaar Psalm 119:105. Je vindt hier leerondersteuning:

<https://www.bijbelsopvoeden.nl/product/psalm119105-leren/>

Er is ook een kleurplaat en een bladwijzer met deze Bijbeltekst:

<https://www.bijbelsopvoeden.nl/product/psalm119105-kleuren-2/>

<https://www.bijbelsopvoeden.nl/product/psalm119105-kleuren/>

3. Bijbelse kijktafel maken. Je kunt rond Psalm 119:105 ook met elkaar een Bijbelse kijktafel maken. Hier vind je een voorbeeld:

<https://www.bijbelsopvoeden.nl/product/hervormingsdag/>

4. Bijbelverspreiding. Koning Josía liet heel het volk het Woord van God voorlezen. In Nederland kennen veel mensen ook de Bijbel niet. Wat kunnen wij doen om meer mensen bekend te maken met de Bijbel? Je kunt een evangelist of iemand van Bijbelverspreiding uitnodigen en de kinderen geld laten inzamelen.

5. Leer of zing een lied over 'De Bijbel in huis'

Eventueel zijn bruikbaar uit de bundel 'Elk zing' Zijn lof' (KOC):

Lied 2a: Gebed voor het Bijbellesen

Lied 2b: Prayer before Bible reading

Lied 3: Dit Boek is meer dan goud

En uit de bundel 'Tot Zijn eer' (JBG):

Lied 99: Uw Woord is een Lamp

VERWERKINGSSUGGESTIES IN COMBINATIE MET DE KINDERBOEKENWEEK

1. Boek in de klas. Kies of je de actieboeken van de Kinderboekenweek wilt gebruiken of dat je voor andere boeken kiest. Lees dit boek in de klas voor en praat erover met de kinderen.

*Actieboeken Kinderboekenweek 'Bij mij thuis':

Onderbouw: Thuis bij de koning (Adriëlle Schouten en Aisha Meel)

Middenbouw: De spannende erfenis (Willeke Brouwer)

Bovenbouw: Wegwezen (Hans Mijnders)

* Suggesties rond het thema 'Bij mij thuis... is een Bijbel'

Onderbouw: Mary Jones en haar Bijbel (Ditteke den Haan)

<https://gbs.nl/product/mary-jones-en-haar-bijbel/>

Let op: er zijn veel boeken over Mary Jones en haar Bijbel. Je zou de kinderen thuis kunnen laten kijken welk boek zij hebben en deze mee naar school laten nemen.

Middenbouw: Een nieuw huis (B. Hooghwerff)

<https://www.hertog.nl/artikel/9789033131929/Een-nieuw->

[huis?gclid=EAlaIQobChMI3uilotzj_wIV1u93Ch16xQ6sEAQYASABEgI9_PD_BwE](https://www.hertog.nl/artikel/9789033131929/Een-nieuw-huis?gclid=EAlaIQobChMI3uilotzj_wIV1u93Ch16xQ6sEAQYASABEgI9_PD_BwE)

Bovenbouw: Het verboden boek (Angelique Bos) of een deel uit de serie 'Vervolgde Kerk'.

<https://christelijkekinderboeken.nl/boeken/het-verboden-boek/#more-12588>

2. Bijbelrooster voor gezinnen. Neemt de Kinderboekenweek een prominente plaats in in de klas, dan kun je ervoor kiezen om thuis dit Bijbelrooster te gebruiken: Bij mij thuis... is een Bijbel. Het is ook bruikbaar om tussen de middag op school te lezen. Je vindt het hier:

<https://www.bijbelsopvoeden.nl/product/bij-mij-thuis-is-een-bijbel>

3. Leeschallenge voor kinderen/gezinnen: 'Mijn liefste leesplek'

Je vindt hieronder een leeskaart die je kunt gebruiken bij een leeschallenge voor kinderen. Doel van de challenge is allereerst dat kinderen lezen. Door ze te laten ontdekken wat hun fijnste plekje is om te lezen (en af te strepen wat ze hebben geprobeerd), stimuleer je het lezen. Aanvulling: spreek een tijd af hoe lang kinderen op die plek lezen, bijv. tien minuten. Je kunt daar de ouders bij betrekken door hen een foto te laten maken van het kind op zijn of haar fijnste leesplek en die naar de leerkracht te sturen.

4. Boekenmarkt

Organiseer een boekenmarkt. Richt een mooie tafel in waarop de boeken uitgestald gaan worden. Kleed deze extra leuk aan met (houten) kistjes. De kinderen mogen hiervoor een boek meebrengen dat ze gelezen hebben en niet meer nodig hebben. Ze leveren dit voorafgaand aan de boekenmarkt in. In ruil hiervoor krijgen ze een bon om tijdens de boekenmarkt een nieuw boek uit te zoeken.

Besluiten

Sluit dit gezinsmoment/deze objectles af door te benadrukken hoe bijzonder het is dat je een Bijbel hebt en hoe belangrijk het is om daarin te lezen en daaruit te leven. Het is een lamp voor je voet en een licht op je pad.

Wil je dieper op dit thema ingaan?

Er is ook een gezinsmoment / objectles over: Bij David thuis waar Psalm 19 centraal staat. <https://www.bijbelsopvoeden.nl/product/bij-david-thuis-is-de-bijbel-het-belangrijkste-boek>

En er is een gezinsmoment / objectles over: De Bijbel maakt van mijn huis een thuis waar Deuteronomium 33:27a (De eeuwige God zij u een Woning) centraal staat en Spreuken 1:33a (Maar die naar mij hoort, zal zeker [=veilig] wonen).

<https://www.bijbelsopvoeden.nl/product/de-bijbel-maakt-van-mijn-huis-een-thuis>

Bijlagen:

1. Logo Kinderboekenweek

2. Bouwplaat koning Josia


Bron: <https://ldslessonideas.files.wordpress.com/2011/06/friendlp-nfo-o-1ec4.jpg>

3. Leeskaart leeschallenge






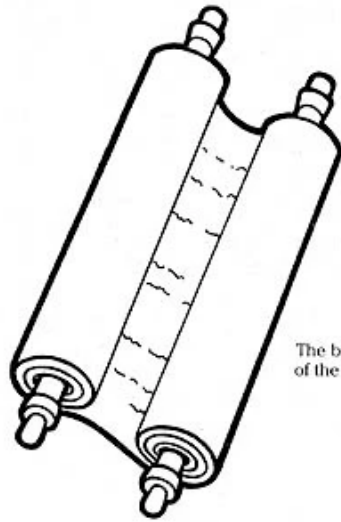
Josiah at age eight, when he became king



The temple being repaired



The high priest



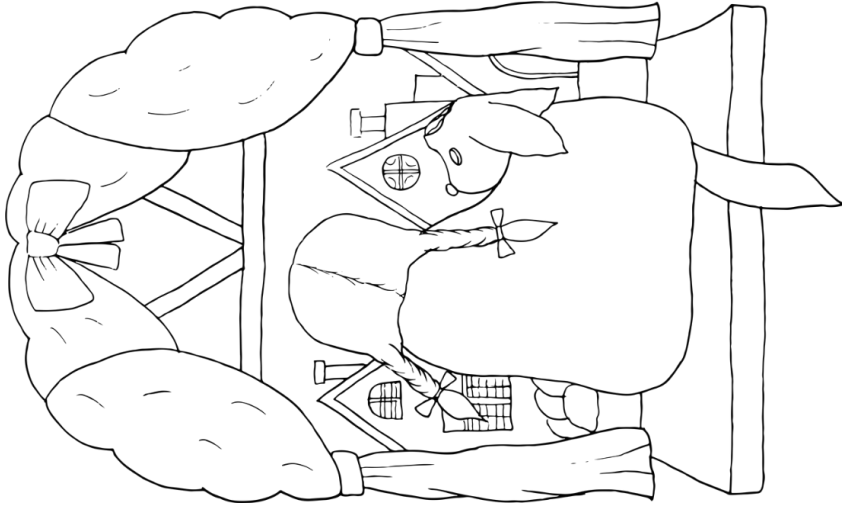
The book of the law



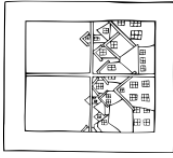



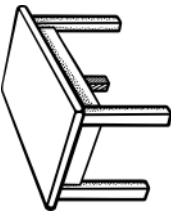
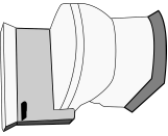



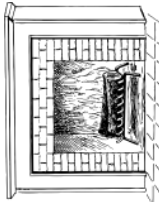


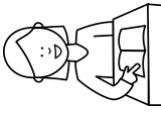
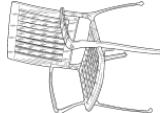
Josiah, grown up, standing by the pillar of the temple

LEESCHALLENGE: KINDERBOEKENWEEK 2023

Waar lees jij het liefst? Probeer elk vakje uit. Zet er dan een kruis doorheen of kleur het plaatje. Is je kaart vol? Vul in waar je het liefste leest! Lever dit blad voor 14 oktober in bij de juf / meester én stuur hem / haar een foto van jezelf met een boek op je liefste leesplekje!



Dit is mijn liefste leesplekje:

In het raamkozijn 	Buiten op het gras 	Binnen op de bank 	Op mijn bed 
Aan de eettafel 	Op de wc 	Op de grond 	Op de trampoline 
In bad 	Voor de kachel 	Op een kleed 	In een hoekje 
In de klas 	Buiten in een stoel 	Op de trap 