

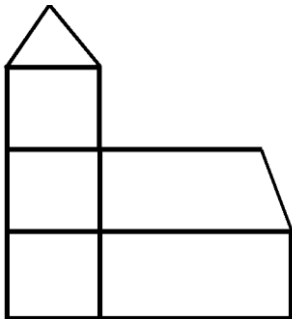
De kerk - negen korte gezinsmomenten - (3-13 jaar)

**Negen gezinsmomenten om met je kinderen stil te staan bij de kerk.
Kies zelf wat bij jouw kinderen het beste past:
elke dag een momentje of elke week een momentje
(bijvoorbeeld op de zaterdagavond of zondagmiddag).
Je kunt ook een keuze maken uit de gezinsmomenten
en ze niet allemaal, maar er een paar doen.**

Nodig

Bedenk vooraf hoe je de kerk gaat vormgeven. We geven je drie varianten, maar er is nog meer te bedenken.

Variant 1 – idee van Thamar: Een kerk op een groot vel wit papier of witte muur naar het voorbeeld hieronder (de zes vakken staan voor zes momenten). Neem grijs en/of rood papier voor de dakdelen.



Links: zo begin je.

Rechts: zo kan het worden.



Variant 2 – idee van Johanna: Maak van één of meer kartonnen dozen een kerk.



Links: zo begin je.

Rechts: zo ongeveer kan het worden.



Variant 3 – idee van Andrea: Gebruik de bouwplaat van de kerk die je kunt vinden op www.bijbelsopvoeden.nl via de tag 'Kerk' of bij 'materiaal voor kinderen'.



Links: zo begin je.

Rechts: zo ongeveer kan het worden.



Gezinsmoment 1: Leden van de kerk


Leg uit dat jullie de komende dagen of weken na gaan denken over de kerk. Wat is de kerk? Het huis van God. Eerst woonde God in de tabernakel, onder het volk Israel. Daarna was de tempel Zijn huis. En nu noemen we de kerk Zijn huis. Gaat het dan om het stenen gebouw? Niet in de eerste plaats. **Lees samen 1 Petrus 2:5.** Petrus schrijft in deze brief aan nieuwgevormde gemeenten: christenen die nog niet lang tot het geloof gekomen zijn. Hij noemt deze gelovigen levende stenen, die gebouwd zijn tot een geestelijk huis. Dat is de bedoeling van de Heere met de kerk: dat alle gemeenteleden levende stenen zijn en worden, zodat ze samen een geestelijk huis vormen.

Opdracht: Teken een gedeelte van het grote blok rechtsonder / de muur van de kerk vol met stenen.

Borduur voort op het besprokene en getekende. Wie zijn de leden van dit geestelijk huis? Dat kunnen mensen zijn die je elke zondag in de kerk ziet. Maar ook zieken en ouden, die niet naar de kerk kunnen komen, kunnen erbij horen. Ook christenen van de vervolgte kerk horen bij het geestelijk huis.

Opdracht: Teken op hetzelfde blok gemeenteleden, ook zieken (op bed) en vervolgte christenen. Denk samen na of je iets voor hen kan doen. Een kaart sturen misschien?

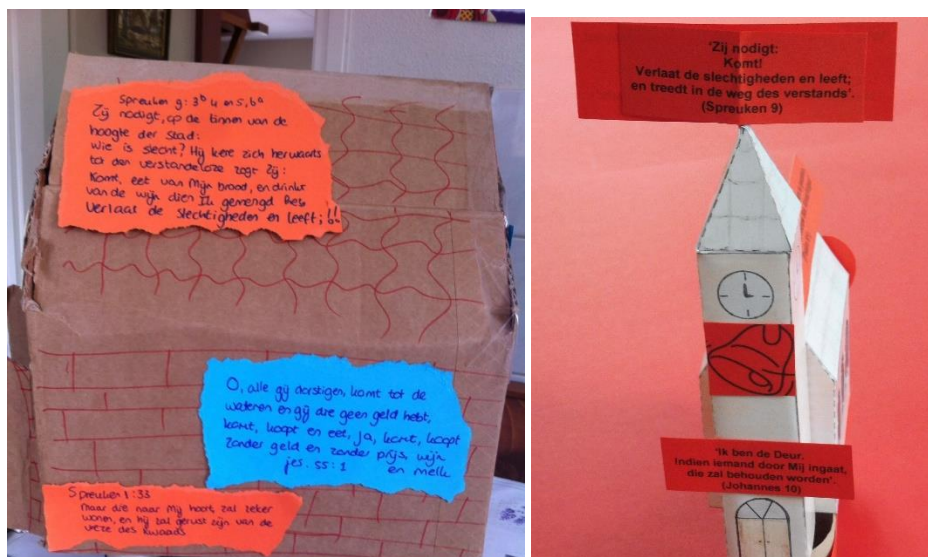
Sluit af met gebed. Vraag om levende stenen van het geestelijk huis te mogen zijn. Bid voor zieke of oude gemeenteleden, bid voor vervolgte christenen.



Gezinsmoment 2: Uitnodiging

In de Bijbel lees je veel uitnodigingen om naar de kerk te komen. Als de klokken op zondag luiden, wordt iedereen uitgenodigd om naar de kerk te komen. Ze roepen: kom dan, kom dan ... **Lees Spreuken 9:1-6.** Praat over de betekenis ervan.

Opdracht: Teken een kerkklok in de toren. Schrijf een tekst uit Spreuken 9 of Jesaja 55:1 daaronder.



Gezinsmoment 3: Verzoening

Hoe kunnen zondige mensen een geestelijk huis vormen waarin God wil en kan wonen? **Lees samen 1 Johannes 4:10**. De kerk bestaat niet uit mensen die God eerst liefhebben. Toch is er een kerk, omdat God eerst liefhad. Hij zond Zijn Zoon tot een verzoening voor zonden. Het rode kerkdak symboliseert Christus' bloed, waardoor verzoening gebracht is. Alleen als de zonden bedekt zijn door Christus' verzoening, kan de heilige God wonen in mensenharten.

Opdracht: Schrijf de genoemde tekst uit op het dak van de kerk. Leer de tekst uit het hoofd en herhaal het komende week na de maaltijd.

Zing ter afsluiting samen, bijvoorbeeld Psalm 32:1 of 'Jezus, Uw verzoenend sterven'.




Gezinsmoment 4: Bediening van verzoening

Wat gebeurt er in de kerk? **Lees samen 2 Korinthe 5:18-21**. In de kerk mogen de 'bediening der verzoening' en het 'woord der verzoening' centraal staan. Met Paulus mag de dominee als een gezant van Christus de gemeente bidden: 'Laat u met God verzoenen'. De Heilige Geest wil deze bediening in het bijzonder gebruiken om mensen met God te verzoenen.

Opdracht: kleur of teken een dominee op de preekstoel. Knip een ingang met openslaande deuren. Met oudere kinderen kun je ook Jezus' woorden 'Ik ben de Deur' boven de ingang schrijven, 'indien iemand door Mij ingaat, die zal behouden worden'.

Bespreek met de kinderen wat een vruchtbare houding is onder het luisteren naar de preek. Helpt meeschrijven hen om de lijn van de preek te volgen? Luisteren ze negatief-kritisch of zien ze biddend uit naar de Heilige Geest?



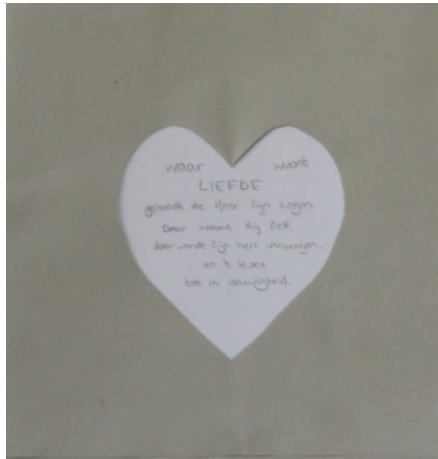
Gezinsmoment 5: Waar liefde woont

Lees nog eens 1 Petrus 2:5. Wat wordt er van de gelovigen, de levende stenen, verwacht? Zij zijn gemaakt om geestelijke offeranden op te offeren, die Gode aangenaam zijn door Jezus Christus. Wat zijn deze geestelijke offeranden? Denk er met elkaar even over na. Noem een aantal dingen.

Lees dan Markus 12:28-34. Jezus vat de wet samen in twee punten: God liefhebben boven alles en de naaste liefhebben zoals je jezelf liefhebt. Een wetgeleerde snapt hoe veelomvattend deze samenvatting van de wet is. Het is meer dan al de brand- en slachtoffers, zegt hij. Het zijn geestelijke offers. Praat erover door. Wat betekenen deze geboden in concrete situaties? Wat strijdt er in jullie levens tegen?

Opdracht: Knip een hart en schrijf Psalm 133:3 (Waar liefde woont...) erop. Leer het uit het hoofd. Plak het boven de ingang.

Zing ter afsluiting deze psalm samen.



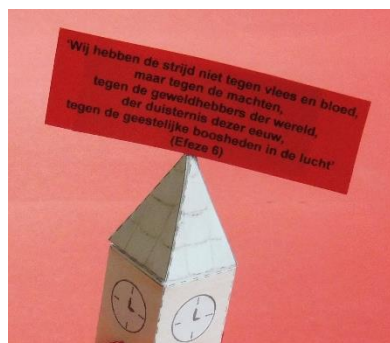
Gezinsmoment 6: Geestelijke machten in de lucht

Behandel dit thema met schroom. Toch is er een aantal Bijbelse gegevens die ons zicht geven op de goede en boze machten in de lucht. In de kerk, als huis van gebed, intensificeert de strijd tussen boze en goede machten zich. Daarom is het goed om ze te behandelen.

Vraag: wie zijn er nog meer in de kerk behalve de mensen? Allereerst de engelen. Zij verblijden zich als een zondaar zich bekeert (Lukas 15:10). Zij zijn gediensdige geesten en worden door God gestuurd (Hebreeën 1:14). Daarnaast zijn er in de kerk ook de duivelen. Zij proberen Gods werk tegen te gaan. Lees nu samen Daniël 10. Laat de kinderen het verhaal terug vertellen en vul aan: Daniël vastte en bad drie weken lang. Toen zag hij een Man. Deze hemelse Man vertelt Daniël dat Hij op de eerste dag dat Daniël bad gekomen is, maar dat hij drie weken lang tegengehouden is door 'de vorst van het koninkrijk van Perzië'. Dit duurde tot Michael, de aartsengel, kwam helpen. Leg uit dat de uitkomst van deze geestelijke strijd in de lucht vast staat (Christus heeft de duivel overwonnen), maar dat deze strijd tot de wederkomst nog wel uit alle macht kan woeden. Mogelijk zie je er op dit moment in je omgeving veel van omdat Halloween wordt gevierd. Sluit daarbij aan en maak je kinderen duidelijk waarom het belangrijk is daar ver bij vandaan te blijven.

Opdracht: teken of kleur machten in de lucht. Gebruik bijvoorbeeld gekopieerde illustraties uit Bunyans Christenreis. Plak ze op een muur.

Zing ter afsluiting de Avondzang:5.



Gezinsmoment 7: Bescherming

In de kerk vind je bescherming. Wat er ook op de wereld gebeurt of wie het je ook maar moeilijk maakt.

Lees Psalm 91:1-9. Wie in de Schuilplaats van de Allerhoogste is gezeten, die zal vernachten in de Schaduw van de Almachtige. De Schuilplaats van de Allerhoogste is de Heere Jezus. De Schaduw van de Almachtige is de bescherming van God. Telkens lees je in de Psalmen hoe Gods kinderen de Toevlucht nemen tot God en schuilen bij Hem.

Opdracht: Schrijf Psalm 91:1 op een muur.

Praat ter afsluiting over bang zijn. In deze tijd van terrorisme en natuurgeweld kunnen kinderen bang zijn. Wijs ze op de HEERE bij Wie je veilig bent. Hij is veel machtiger dan wie of wat dan ook. Sluit af met het gebed om bij de HEERE te mogen schuilen.



Gezinsmoment 8: Het fundament van de kerk

De kerk in deze tijd staat niet op zichzelf. Zij gaat terug naar de tijd van de Bijbel. De HEERE zorgt Zelf al die eeuwen door voor Zijn kerk. Hij heeft gezorgd voor een tijd van Reformatie toen Zijn Woord bijna niet meer gehoord werd in ons land. Hij zorgt voor de kerk tot aan het einde van de wereld. De kerk heeft een stevig fundament. Daarom blijft zij staan. Wat is het fundament?

Lees Efeze 2:20-22. Praat over de betekenis ervan.

Opdracht: Zet de kerk op een fundament. Gebruik wc-rollen of keukenpapierrollen (variant 2 en 3) of teken er fundamentstenen onder (variant 1).

Zing ter afsluiting met elkaar het lied: 'De Kerk van alle tijden, heeft slechts één vaste grond'.



Gezinsmoment 9: Afsluiting

Herhaal het geleerde van de afgelopen weken door middel van vragen aan de kinderen. Beantwoord eventueel vragen van de kinderen die afgelopen week opgekomen zijn, waarop je inmiddels een antwoord hebt gevonden.

Opdracht: zeg de geleerde tekst op, zing de psalm. Bid met elkaar voor de kerk waarvan jullie lid zijn en de Kerk van Christus op aarde.

Maak de kerk af. Geef de kerk een centrale plaats in huis, zodat jullie er nog een tijd aan herinnerd worden.

